

Document 1 : Les 20 premiers pays par le montant de la Recherche & Développement en 2018

	Pays	R & D (milliards de \$)	PNB (a) (milliards de \$)	R & D / PNB (%)
1	Etats-Unis	552,98	19 471	2,84 %
2	Chine	474,81	24 102	1,97 %
3	Japon	186,64	5 332	3,50 %
4	Allemagne	116,56	4 104	2,84 %
5	Corée du Sud	88,23	2 042	4,32 %
6	Inde	83,27	9 796,6	0,85 %
7	France	63,12	2 805,5	2,25 %
8	Russie	58,62	3 856,7	1,52 %
9	Royaume- Uni	49,61	2 884,3	1,72 %
10	Brésil	37,45	3 200,8	1,17 %
11	Australie	31,47	1 748,3	1,80 %
12	Canada	29,50	1 260,5	2,34 %
13	Italie	28,84	2 270,9	1,27 %
14	Taiwan	28,74	1 173,1	2,45 %
15	Espagne	22,27	1 767,2	1,26 %
16	Pays-Bas	18,98	903,7	2,10 %
17	Suède	18,94	2 104,9	0,90 %
18	Turquie	17,44	523,8	3,33 %
19	Suisse	15,22	510,9	2,98 %
20	Singapour	13,53	516,5	2,62 %
	Reste du monde	73,08	17,715	
	Total Monde	2 189,63	122 859,63	

Source : *R&D. Global R&D Funding Forecast 2018*, p. 5


(a) Le PNB est ici calculé en parité de pouvoir d'achat.

Document 2 : Quelques indicateurs comparatifs de la compétitivité des Etats selon le World Economic Forum
 Cahiers français, nov.-déc. 2019, n° 413, p. 89



15^e
 Place de la France selon l'Indice de compétitivité globale du Forum économique mondial en 2019

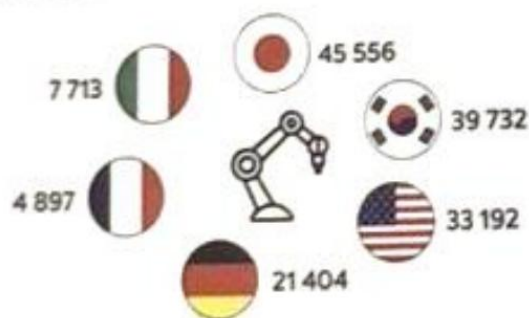
Exportations des pays membres de l'UE en 2018
 (pourcentage du commerce hors-UE-28)



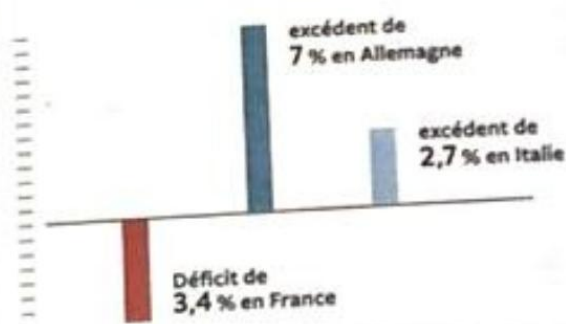
Performance technologique
 Dépenses de R & D en % du PIB (2017) :




Nombre de robots industriels (2018) :



Solde commercial en 2018 (en % du PIB)



L'impôt sur les sociétés en Europe (2018, en %)



Indice des marques « pays »
 (Nation Brand ranking) en 2018



© Source : <https://stats.oecd.org> ; [lesinfosfinances.gouv.fr](https://www.lesinfosfinances.gouv.fr) ; Eurostat, Fédération international de la robotique ; www.ipsos.com.

Document 3 : La ZEE sous juridiction française (situation en 2017)
Source : Service hydrographique et océanographique de la Marine (SHOM)



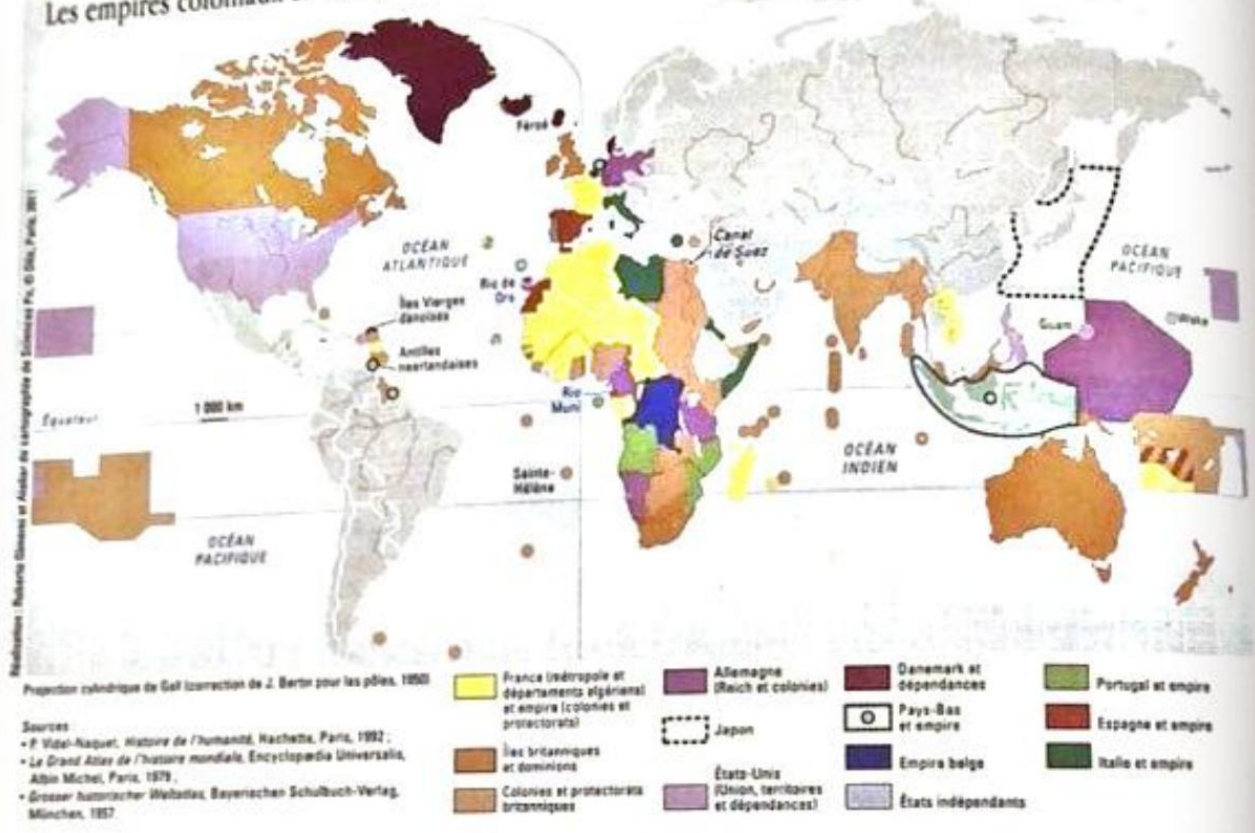
Document 4 : Visite d'Etat du Président Emmanuel Macron en Chine, le 9 janvier 2018

Source : *Diplomatie*, avril-mai 2018, p. 63.



Document 5 : Les empires coloniaux en 1914.
 Source : *Questions internationales*, n° 52, nov.-déc. 2011, p. 53.

Les empires coloniaux en 1914



Document 6 : Déploiement des forces françaises hors métropole

Source : *Diplomatie*, Les grands dossiers n° 44, Géopolitique de la France, avril-mai 2018, p. 81.

Déploiement des forces françaises hors métropole

